


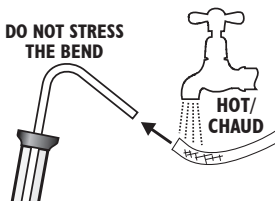


The Auto-Siphon

The Easiest Siphon Starter!

Démarrez un siphon aisément!

-  **MINI** - fits 1 gallon jugs. Connect to siphon hose 5/16" (8mm) bore.
MINI - s'adapte aux cruches d'un gallon. Relier au tuyau de siphon 5/16" (8mm) alésage.
-  **REGULAR** - fits 5 gallon buckets and carboys. Connect to siphon hose 5/16" (8mm) bore.
MOYEN - s'adapte aux seaux de 5 gallons et aux bonbonnes. Relier au tuyau de siphon 5/16" (8mm) alésage.
-  **LARGE/FAST FLOW** - fits 5 gallon buckets and carboys. Connect to siphon hose 7/16" (11mm) bore.
GRAND / ÉCOULEMENT RAPIDE - s'adapte aux seaux de 5 gallons et aux bonbonnes. Relier au tuyau de siphon 7/16" (11mm) alésage.



Instructions: Mode d'emploi:

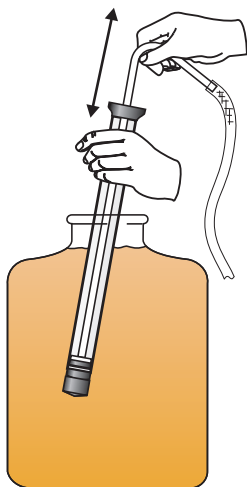
- 1. Sanitize/rinse with non-alcohol based sanitizer.**
Désinfectez/rincez avant l'usage avec un désinfectant qui n'est pas à base d'alcool.
- 2. Heat end of siphon hose using hot water and connect.**
Chauffez le bout du tuyau de siphon avec de l'eau chaude. N'appuyez pas de force excessive au coude.
- 3. Extend center tube.**
Rallongez le tube central.
- 4. Submerge.**
Submergez.
- 5. Stroke.**
Pompez.

Important:

- Temperature maximum: 120°F or 49°C.

Important:

- Température maximale: 120°F ou 49°C



Quality equipment for
home brewers and wine makers.

 **Fermtech** Ltd.

Visit us at www.fermtech.ca

Made in Canada